

SLA25/35 R=65m

安全对射型传感器

# SLA25/35 R=65m

Safety through beam sensors

CE



- ◆ 检测距离最大至65m
- ◆ 自监视，符合EN61496-1，IEC 61496-1的类型4要求
- ◆ 在分析器单元SLVA和SC4-8系列上工作
- ◆ 红色传输光
- ◆ 接收器上清晰的LED用以显示作为出错预警指示器
- ◆ 外壳坚固
- ◆ 通过M12连接器或接线盒连接

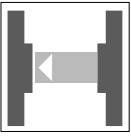
选择控制单元见“控制单元”章节  
选择安装附件见“附件”章节

不保证样本内容毫无差错，样本内容更改时恕不通知

德国 P+F 版权所有

型号		SLA25/35 R=65m
有效检测范围	10 ... 65 m	◆
障碍物尺寸	静态: 30mm 动态: 40mm障碍物 V=1.6m/s时	◆
光源	LED	◆
光种类	红色, 交变光	◆
发散角	< 5 °	◆
认证	TÜV	◆
试验	IEC/EN 61496	◆
标志	CE	◆
符合EN61496安全条例	4	◆
功能显示	接收器LED黄色/绿色 暗: 中断 黄色: 传输 绿色: 足够稳定控制的接收	◆
出错预警指示	LED功能显示黄色	◆
工作电压	通过SLVA和SC4-8系列分析器单元供电	◆
防护级别	II	◆
环境温度	-20 ... 60 °C (253 ... 333 K)	◆
贮存温度	-20 ... 70 °C (253 ... 343 K)	◆
相对湿度	max. 95 %, not condensing	◆
防护等级	IP65	◆
连接类型	接线盒, 导线横截面积 0.5 ... 1.5 mm <sup>2</sup>	◆
外壳	塑料特夫珑RAL 1021 (黄色)	◆
光出口	玻璃透境	◆
重量	每个150 g	◆
系统部件		
发射器	SLA-25-T/35 R=65m	◆
发射器	SLA25-R/35 R=65m	◆

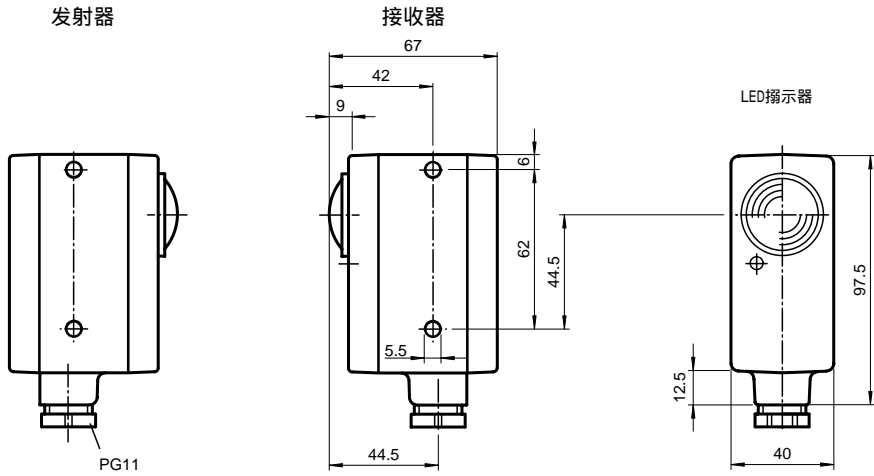
Safety through beam sensors



# SLA25/35 R=65m

## 外型尺寸

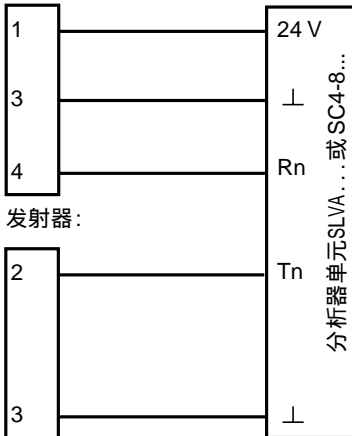
SLA25



## 电气连接

### 带接线盒

接收器:



特性曲线

